



Lấy mẫu nước bọt GenV

QUAN TRỌNG: Sử dụng ống chứa phù hợp để lấy mẫu nước bọt của quý vị.

Mỗi ống chứa sẽ hiển thị một trong những biểu tượng này.



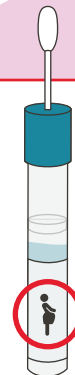
Mẹ



Bố mẹ 2



Con



Không có biểu tượng? Sử dụng bút để đánh dấu X bên cạnh từ phù hợp nhất với người đó.

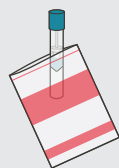
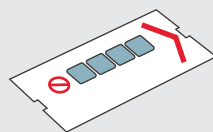


KHÔNG ăn, uống, hút thuốc hoặc nhai kẹo cao su trong vòng 30 phút trước khi lấy mẫu nước bọt.

Quý vị có thắc mắc?

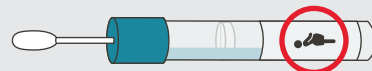
1800 436 888
www.genv.org.au

PD-PR-01018 (VI - Vietnamese) Issue 1/2020-07



- 1 Đọc tất cả các hướng dẫn, sau đó làm theo các bước lấy mẫu.

QUAN TRỌNG: Chọn ống chứa phù hợp cho mỗi người bằng cách kiểm tra biểu tượng trên nhãn dán.



- 2 Niêm phong mẫu của quý vị trong túi nhựa có khóa kéo.
- 3 Đặt túi niêm phong vào phong bì người gửi trả trước phí bưu điện. Niêm phong kín.
- 4 Thả phong bì (chứa mẫu của quý vị) vào hòm thư Bưu điện Úc.

AUSTRALIA
POST

Quy trình lấy mẫu nước bọt:

30 phút
Thận trọng khi lấy mẫu:

Người được lấy mẫu không nên ăn, uống, hút thuốc hoặc nhai kẹo cao su trong vòng 30 phút trước khi lấy mẫu nước bọt.

Đảm bảo đầu miếng xốp KHÔNG tiếp xúc với bất kỳ bề mặt nào trước khi thu thập mẫu.

Mục đích sử dụng: ORACollect®Dx được thiết kế để sử dụng cho việc lấy mẫu nước bọt không xâm lấn. DNA của con người từ mẫu nước bọt được phân lập, ổn định và phù hợp để sử dụng trong các ứng dụng chẩn đoán phân tử đã được FDA phê duyệt. Các mẫu nước bọt được thu thập bằng ORACollect-Dx được ổn định và có thể được vận chuyển và/hoặc lưu trữ lâu dài ở điều kiện môi trường xung quanh.








Thành phần: Bộ dụng cụ chứa chất lỏng ổn định.

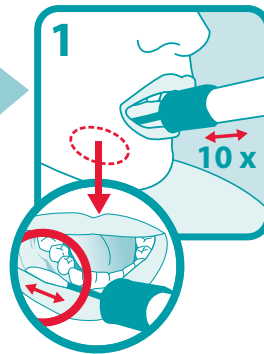
Cảnh báo và thận trọng:

- Thuốc kê đơn. Dùng cho mục đích chuyên môn.
- Đọc kỹ tất cả các hướng dẫn trước khi thu thập mẫu; sai lệch có thể dẫn đến mẫu không đủ và ảnh hưởng đến số lượng phân tử DNA.
- Các nguy hiểm về nghẹn thở. Cần cẩn trọng khi cho miếng xốp vào miệng.
- Những người được lấy mẫu mắc chứng xerostomia (khô miệng) có thể không lấy mẫu đầy đủ bằng cách sử dụng các hướng dẫn này, dẫn đến số lượng phân tử DNA thấp hơn và mẫu không hợp lệ để sử dụng.
- Rửa bằng nước nếu dung dịch ổn định tiếp xúc với mắt hoặc da. KHÔNG nuốt vào bụng. Xem MSDS tại www.dnagenotek.com

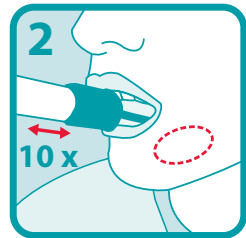
Bảo quản: 15-25°C

Chú giải nhãn:

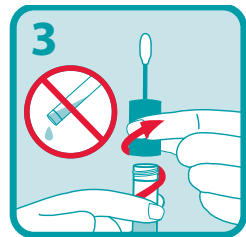
	Số Catalog
	Thiết bị y tế chẩn đoán trong ống nghiệm
	Dấu CE
	Nhà Sản Xuất
	Đại Diện Được Ủy Quyền
15°C-25°C	Hướng dẫn bảo quản
	Lấy mẫu bởi (Sử dụng bởi)
	Số lô



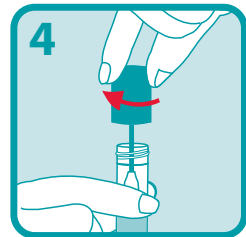
Mở bao bì và tháo bộ lấy mẫu mà không cần chạm vào đầu miếng xốp. Đặt miếng xốp xa trong khoang miệng sao cho thoải mái nhất và chà dọc theo nướu dưới (xem hình ảnh cận cảnh) theo chuyển động qua lại. Nhẹ nhàng chà nướu 10 lần. Nếu có thể, tránh chà vào răng.



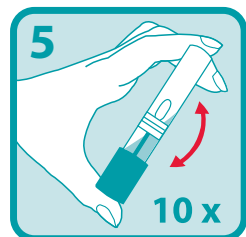
Nhẹ nhàng lặp lại chuyển động chà ở phía đối diện của miệng dọc theo nướu dưới thêm 10 lần nữa.



Giữ thẳng ống chứa để ngăn chất lỏng ổn định bên trong ống chứa bị đổ ra. Tháo nắp màu xanh ra khỏi ống chứa lấy mẫu sao cho không chạm vào miếng xốp.



Lật ngược nắp, chèn miếng xốp vào ống chứa và đóng nắp thật chặt.



Đào ngược ống chứa có nắp và lắc ống chứa thật mạnh 10 lần.



Dành cho mục đích sử dụng trong ống nghiệm

DNAGENOTEK™
Mẫu cao cấp
Hiệu quả đã được kiểm nghiệm

■ DNA Genotek Inc.
3000 - 500 Palladium Drive
Ottawa, ON, Canada K2V 1C2

ĐT: +1.613.723.5757 • Fax: +1.613.723.5057
info@dnagenotek.com
www.dnagenotek.com



Emergo Europe, Prinsessegracht 20, 2514 AP The Hague, The Netherlands

*ORACollect là nhãn hiệu đã đăng ký của DNA Genotek Inc.

Một số sản phẩm của DNA Genotek không có sẵn tại tất cả các khu vực địa lý, vui lòng liên hệ với đại diện bán hàng của quý vị để biết thông tin chi tiết.

Tất cả các giao thức, sách trắng và ghi chú ứng dụng của DNA Genotek đều có sẵn trong phần hỗ trợ của trang web của chúng tôi tại www.dnagenotek.com.

Bảng sáng chế (www.dnagenotek.com/legalnotices)

© 2020 DNA Genotek Inc., một công ty con của OraSure Technologies, Inc., bảo lưu toàn quyền.
PD-PR-01016 (VI - Vietnamese) Issue 1/2020-07